



## ESTATÍSTICAS DE INCIDENTES DE REDE NO GOVERNO – GRÁFICOS PARA DIAGNÓSTICO

---

### 1. Apresentação

Data de Publicação: 01/2019

As informações estatísticas publicadas neste documento referem-se ao período de janeiro a dezembro de 2018 e apresentam o trabalho de detecção, análise e resposta a incidentes de rede desenvolvido pelo Centro de Tratamento de Incidentes de Segurança de Rede de Computadores da Administração Pública Federal – CTIR Gov.

Para fins de análise, o CTIR Gov considera: (a) Notificações: eventos detectados e/ou reportados ao Centro para o endereço [ctir@ctir.gov.br](mailto:ctir@ctir.gov.br), incluindo os considerados como não incidentes, spams, falso-positivos, reiterações de incidentes já tratados e outras correspondências relacionadas à atividade de tratamento de incidentes de rede; (b) Incidentes: são as notificações que, após processo de triagem, são caracterizados como evento adverso, confirmado ou sob suspeita, relacionado à segurança dos sistemas de computação ou das redes de computadores, conforme NC 05/IN01/DSIC/GSIPR; (c) Resolvidos: incidentes finalizados com tratamento realizado com sucesso; (d) Pendentes: incidentes que aguardam ação de terceiro para resolução; (e) Não Resolvidos: incidentes que aguardaram ação de terceiro por prazo estabelecido e não obtiveram sucesso na resolução.

## 2. Gráficos

### 2.1 – Distribuição de notificações de incidentes por status e mês de criação

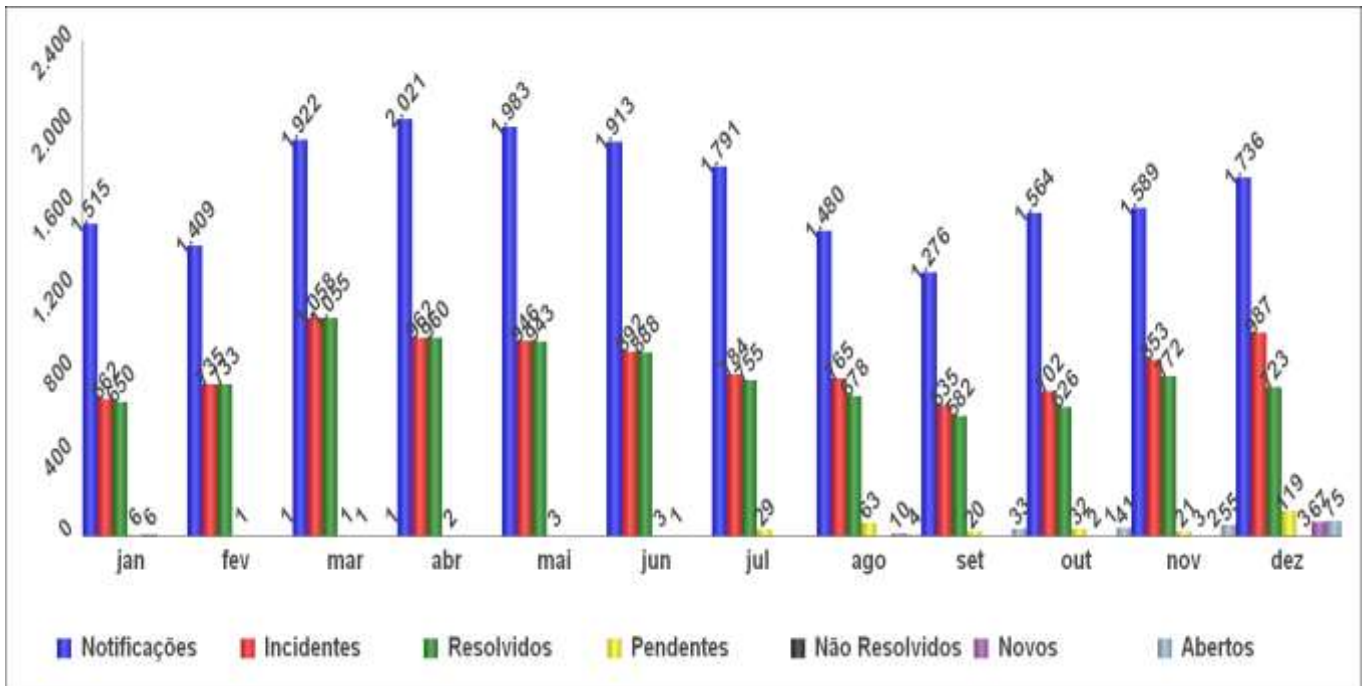


Gráfico 1 – Distribuição de notificações por status e mês de criação

### 2.2 – Distribuição de incidentes por categoria

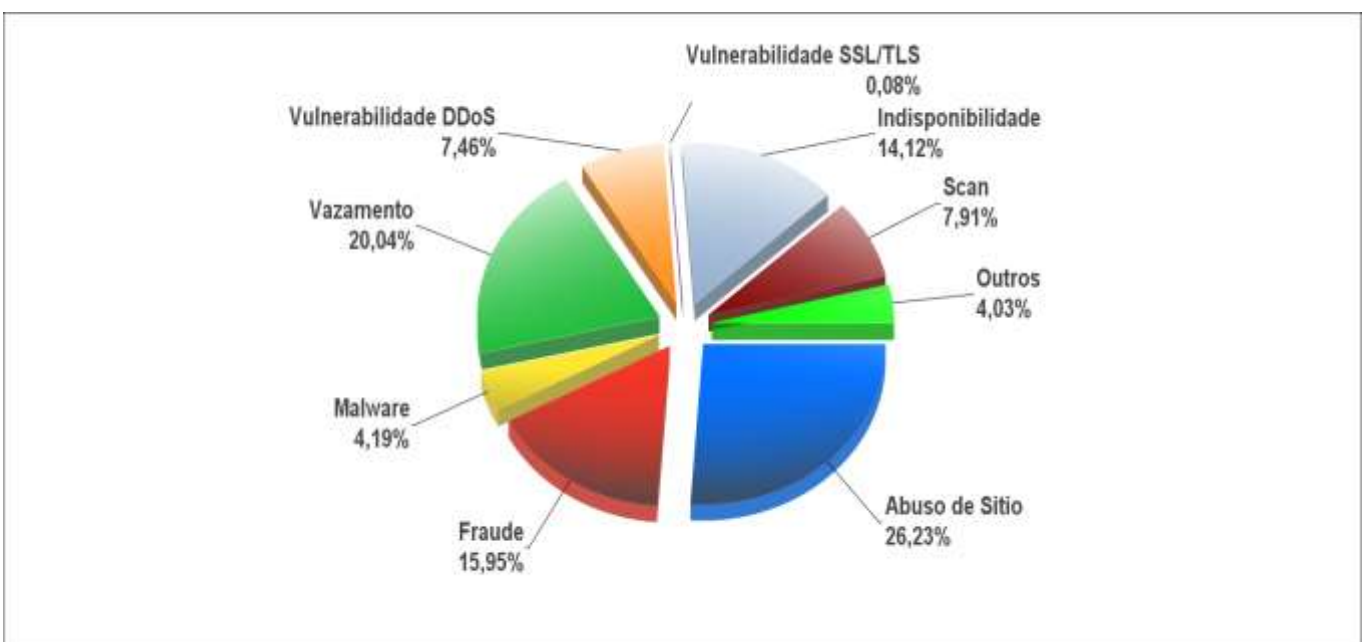


Gráfico 2 – Distribuição de incidentes por classe

### 2.3 – Subtipos da categoria Abuso de Sítios



Gráfico 3 – Subtipos da categoria Abuso de Sítios

### 2.4 – Distribuição de notificações de Abuso de Sítios por UF

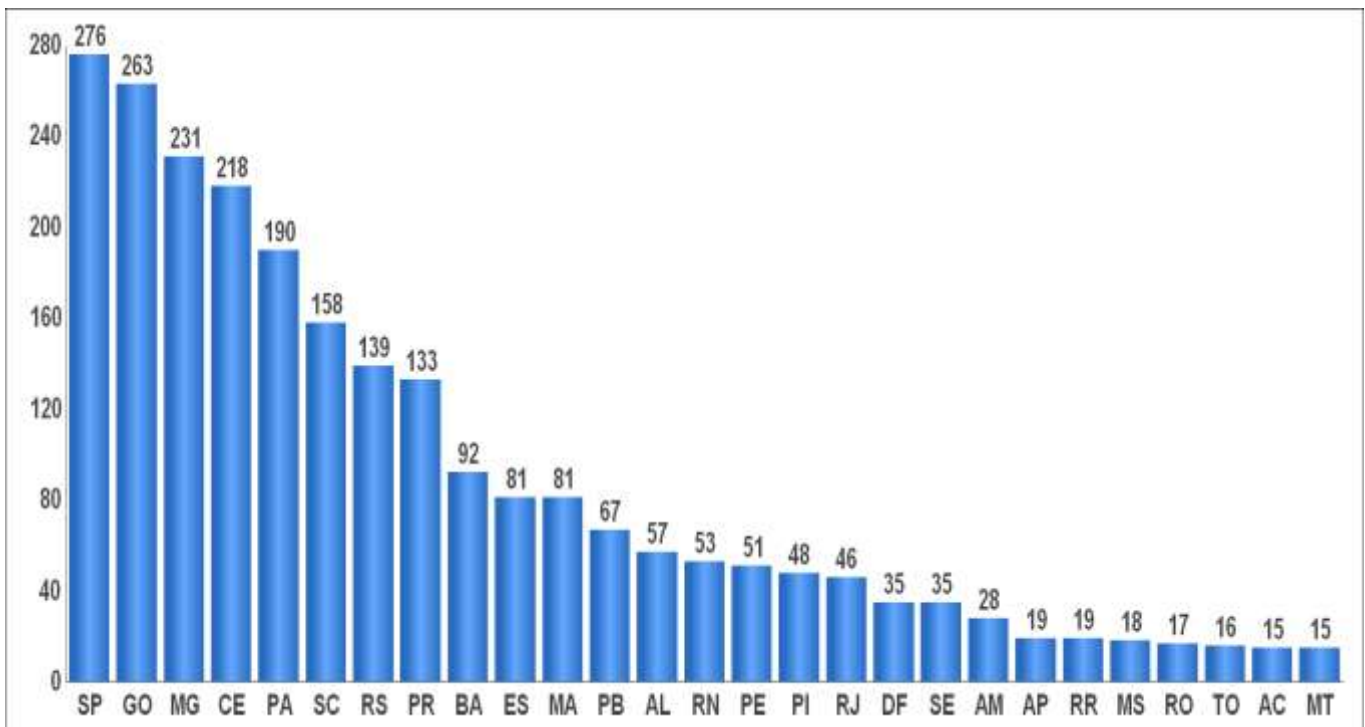


Gráfico 4 – Distribuição de notificações de Abuso de Sítios por UF

## 2.5 – Domínios de hospedagem ou redirecionamento de Malwares

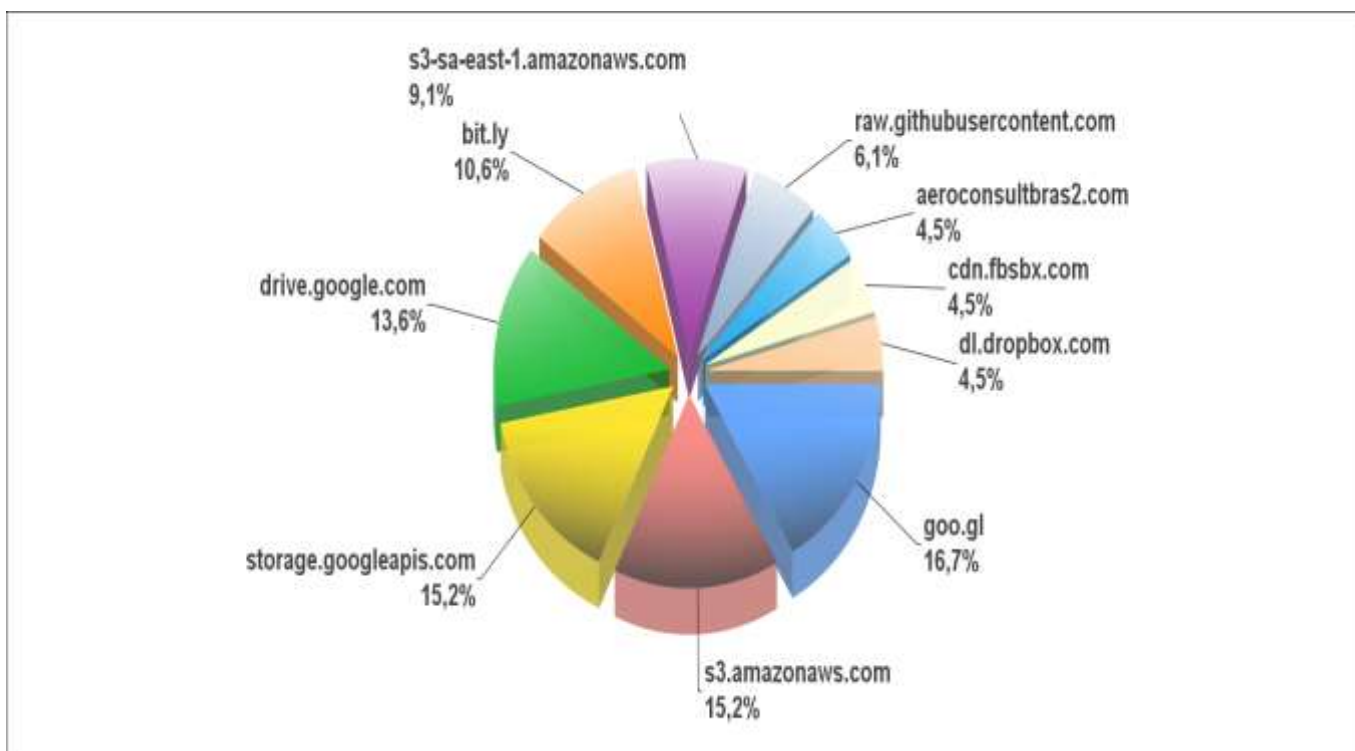


Gráfico 5 – Distribuição de domínios de hospedagem/redirecionamento de Malwares

## 2.6 – Países destinatários das notificações de incidentes (TOP 10)

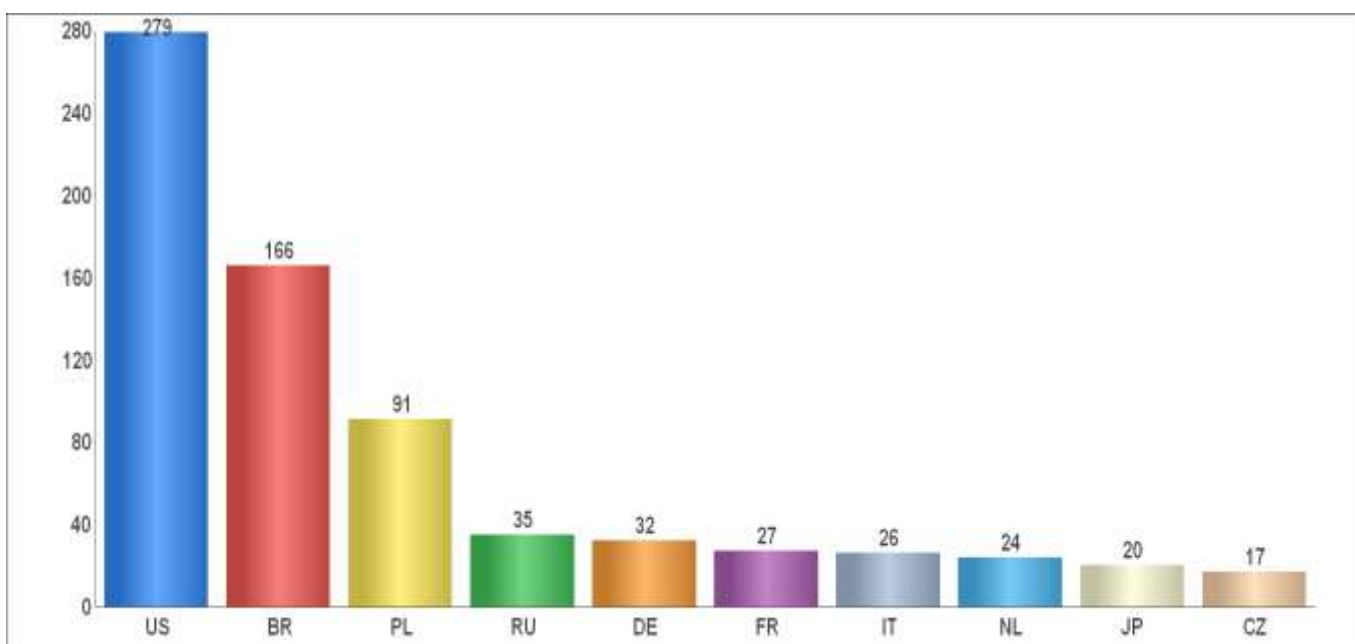


Gráfico 6 – Países destinatários das notificações de incidentes

## 2.7 – Tempo de resolução dos Incidentes

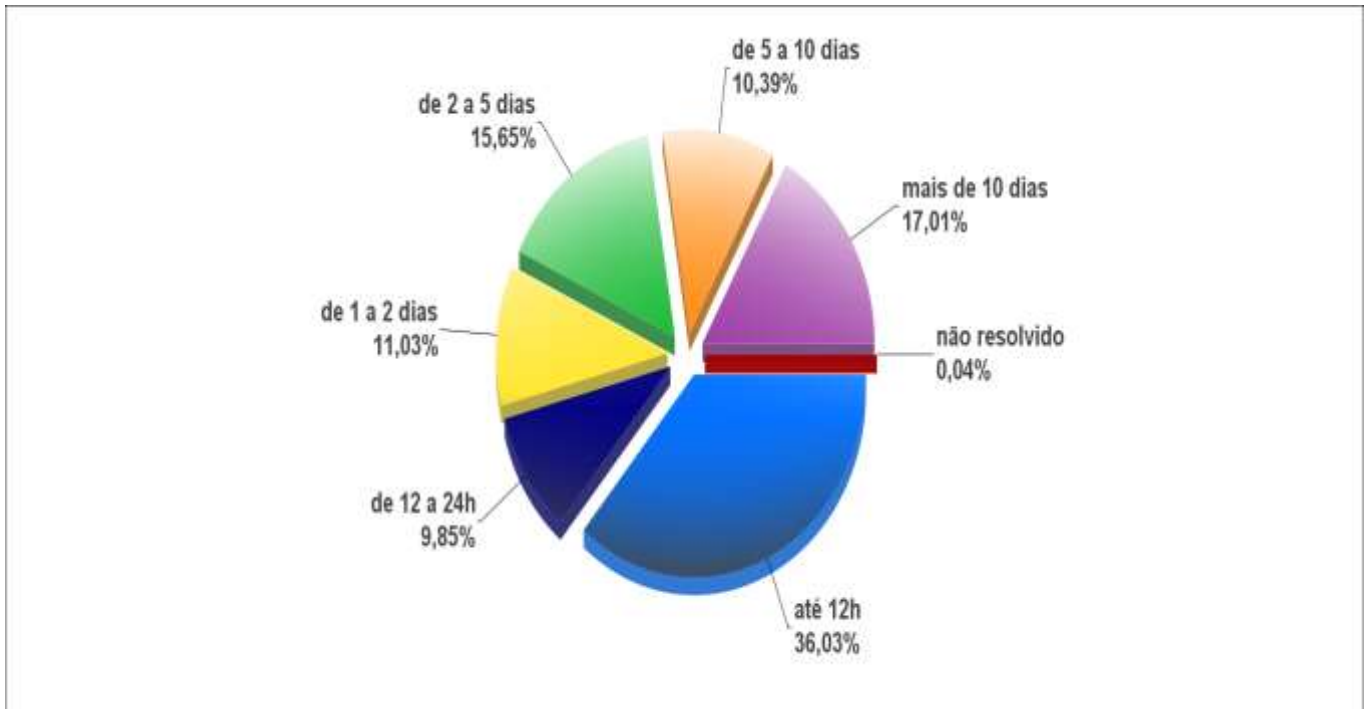


Gráfico 7 – Tempo de resolução

Equipe do CTIR Gov – [ctir@ctir.gov.br](mailto:ctir@ctir.gov.br)