



Presidência da República  
Casa Militar da Presidência da República  
Departamento de Segurança da Informação e Comunicações  
Centro de Tratamento de Incidentes de Segurança de Redes de Computadores da Administração Pública Federal

## **ESTATÍSTICAS DE INCIDENTES DE REDE DO ANO DE 2016**

### **1. Apresentação**

As informações estatísticas publicadas neste documento referem-se ao período de janeiro a dezembro de 2016 e apresentam o trabalho de detecção, análise e resposta a incidentes de rede desenvolvido pelo Centro de Tratamento de Incidentes de Segurança de Rede de Computadores da Administração Pública Federal – CTIR Gov.

Para fins de análise, o CTIR Gov considera: (a) **Notificações:** eventos detectados e/ou reportados ao Centro para o endereço [ctir@ctir.gov.br](mailto:ctir@ctir.gov.br), incluindo os considerados como não incidentes, *spams*, falso-positivos, reiterações de incidentes já tratados e outras correspondências relacionadas à atividade de tratamento de incidentes de rede; (b) **Incidentes:** são as notificações que, após processo de triagem, são caracterizados como evento adverso, confirmado ou sob suspeita, relacionado à segurança dos sistemas de computação ou das redes de computadores, conforme NC 05/IN01/DSIC/GSIPR; (c) **Resolvidos:** incidentes finalizados com tratamento realizado com sucesso; (d) **Pendentes:** incidentes que aguardam ação de terceiro para resolução; (e) **Não Resolvidos:** incidentes que aguardaram ação de terceiro por prazo estabelecido e não obtiveram sucesso na resolução.



### 2.3- Subtipos da categoria Abuso de Sítios

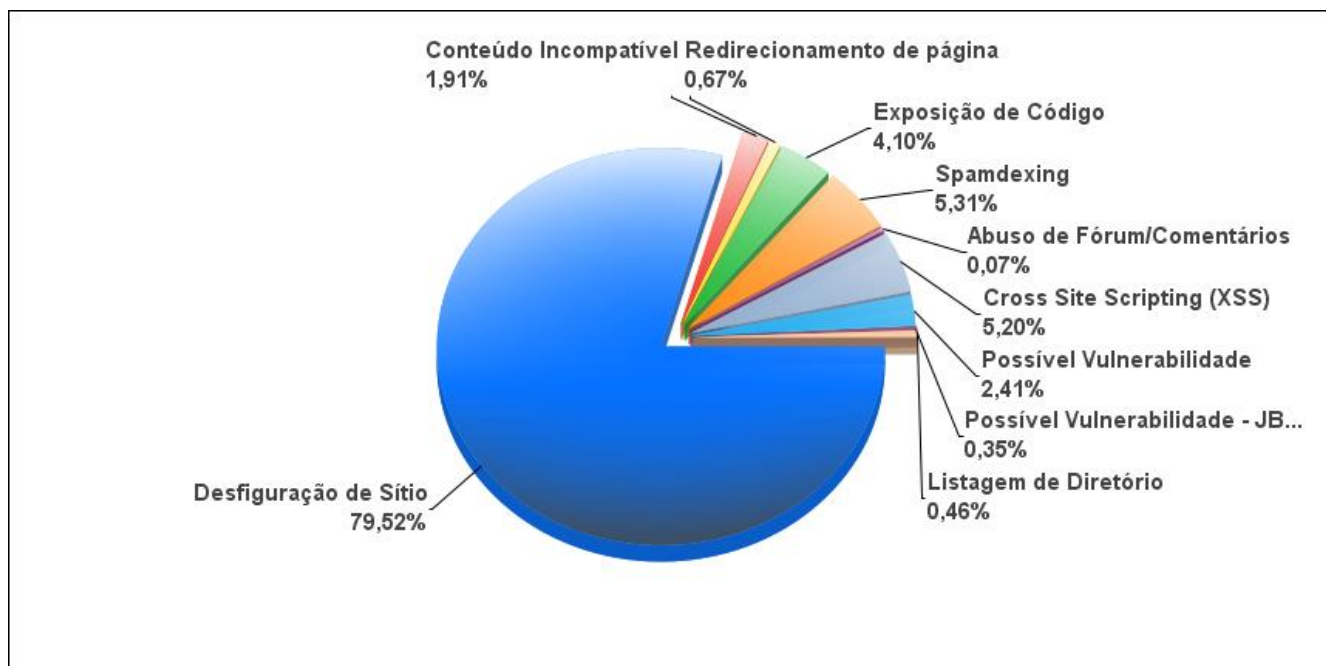


Gráfico 3 - Subtipos da categoria Abuso de Sítios

### 2.4- Distribuição de notificações de Abuso de Sítios por UF

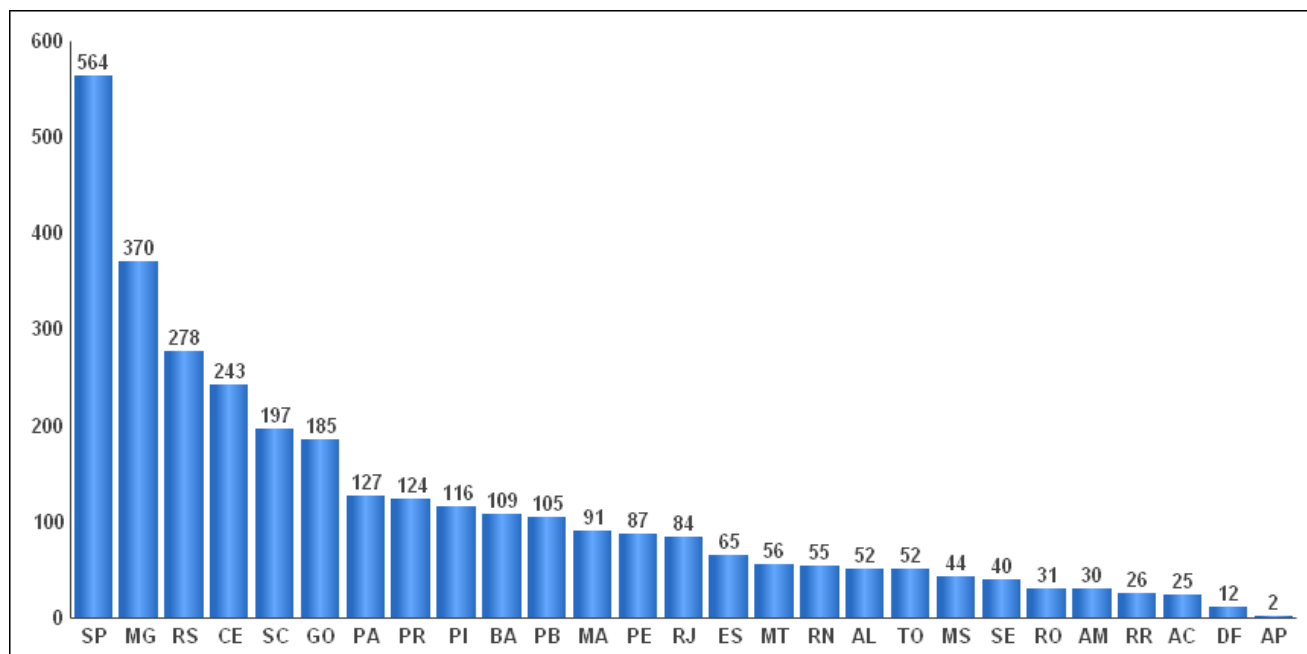


Gráfico 4 - Distribuição de notificações de Abuso de Sítios por UF

## 2.5- Domínios de hospedagem ou redirecionamento de Malwares

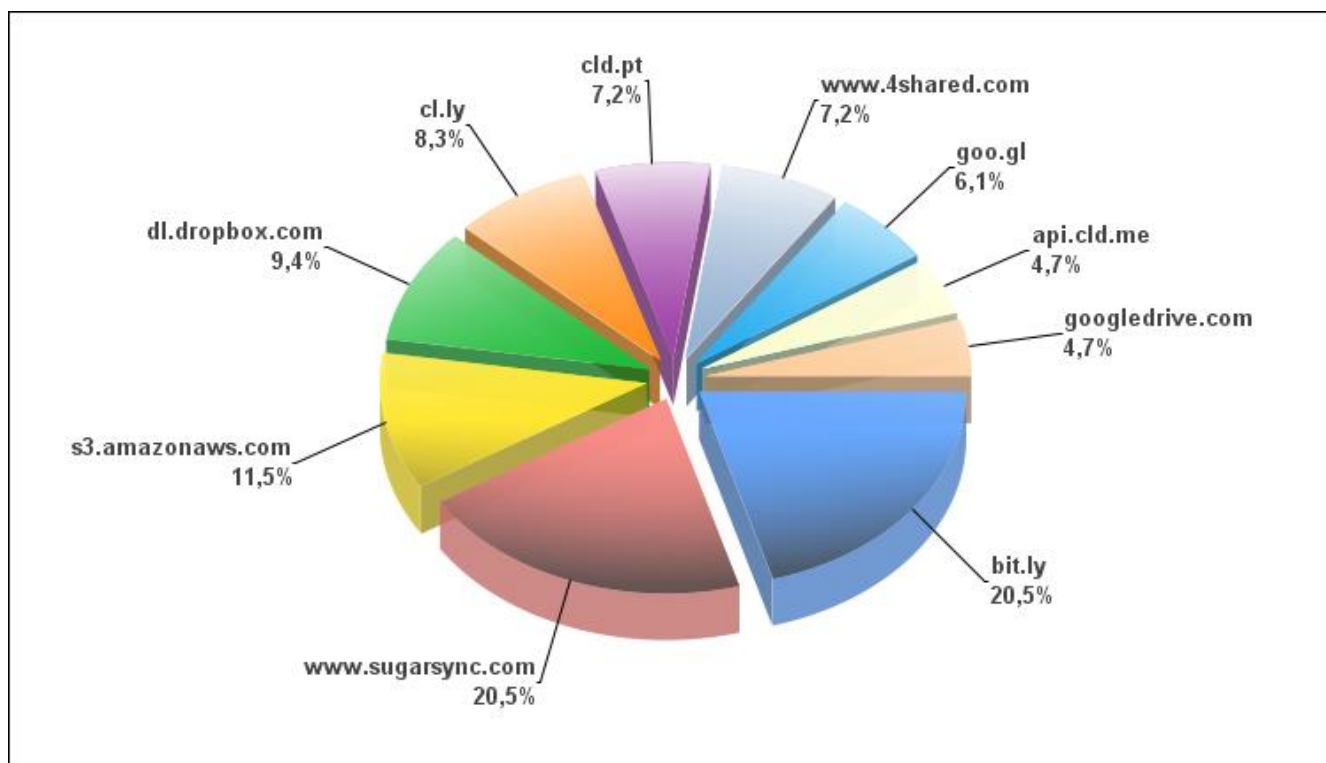


Gráfico 5 - Distribuição de domínios de hospedagem/redirecionamento de Malwares

## 2.6- Países destinatários das notificações de incidentes

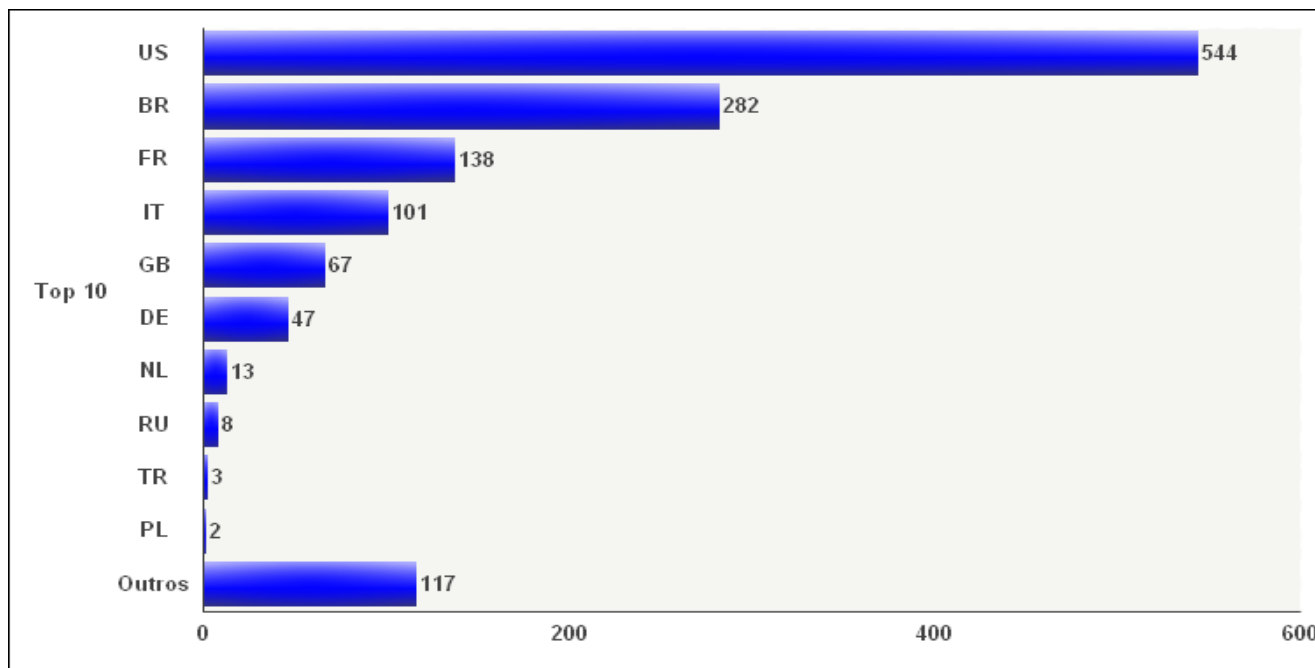
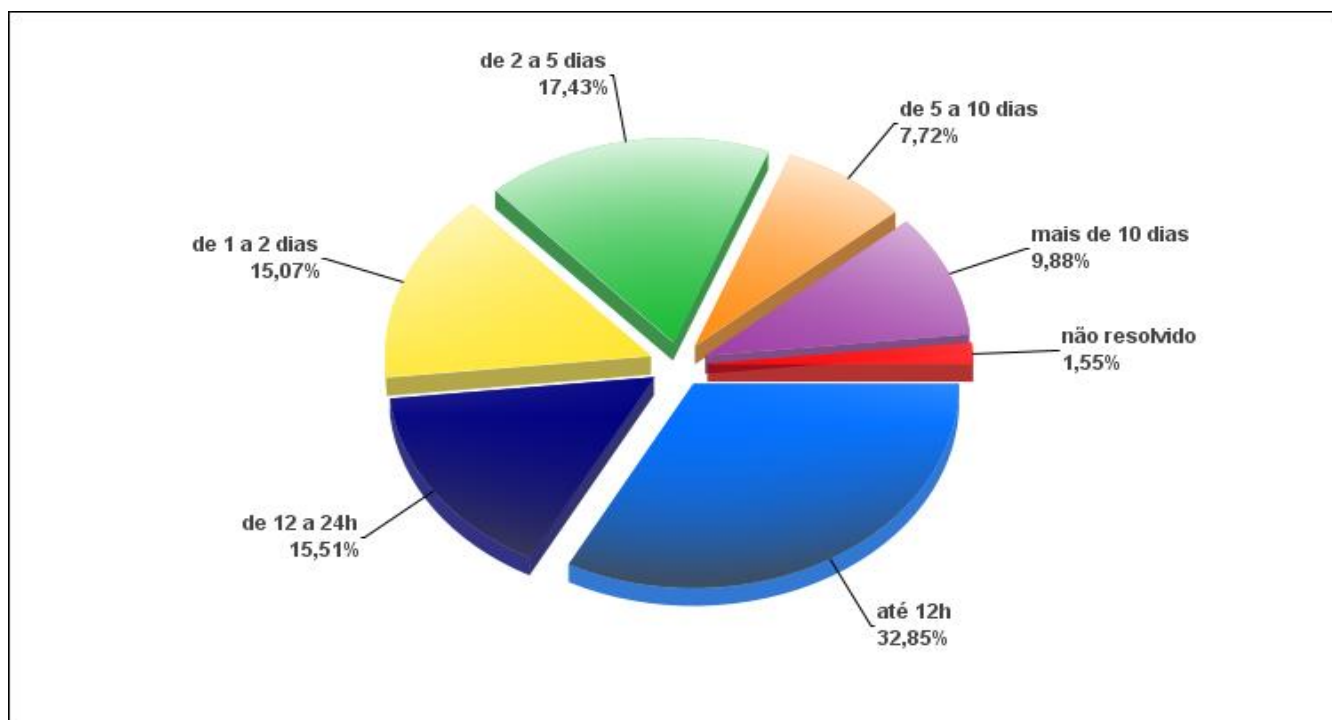


Gráfico 6 - Países destinatários das notificações de incidentes

## 2.7 – Tempo de resolução dos Incidentes



**Gráfico 7 – Tempo de resolução**

Brasília-DF, Janeiro de 2017.

CTIR Gov/DSIC/CM/PR  
[www.ctir.gov.br](http://www.ctir.gov.br)